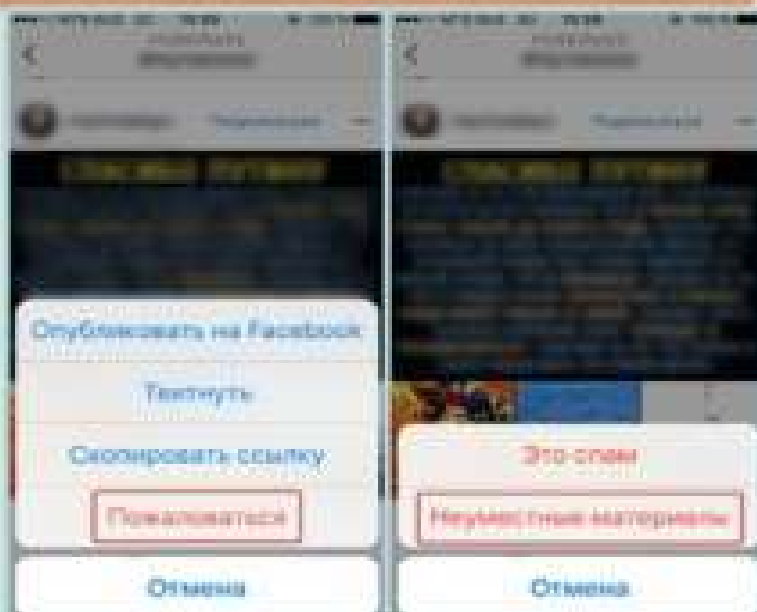




КАК ПОЖАЛОВАТЬСЯ НА ПРОТИВОПРАВНЫЙ МАТЕРИАЛ В СОЦИАЛЬНОЙ СЕТИ Instagram

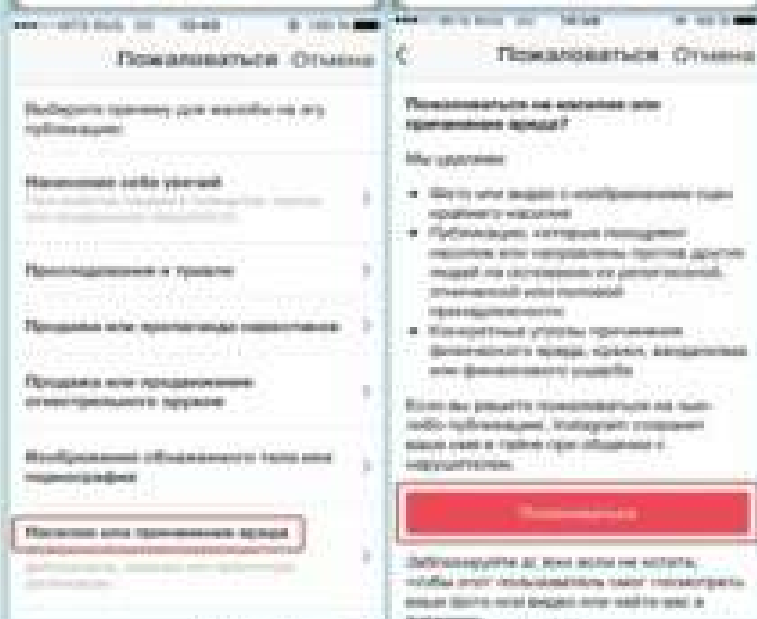
1

Нажмите «Пожаловаться», чтобы сообщить администрации Instagram о противоправном материале.
Нажмите «Неуместные материалы»



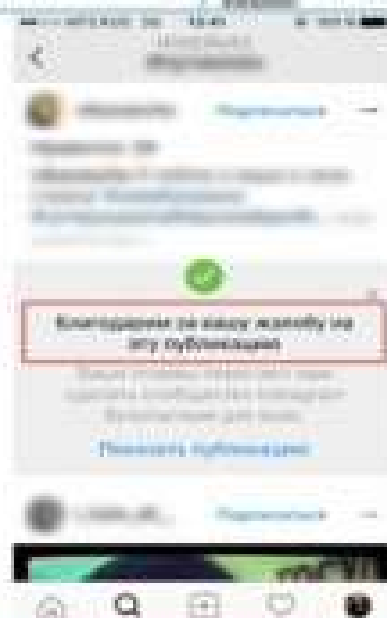
2

Выберете из списка причину для жалобы.
Нажмите «Пожаловаться»



3

Как подтверждение о правильности действий появится оповещение «Благодарим за вашу жалобу на эту публикацию»

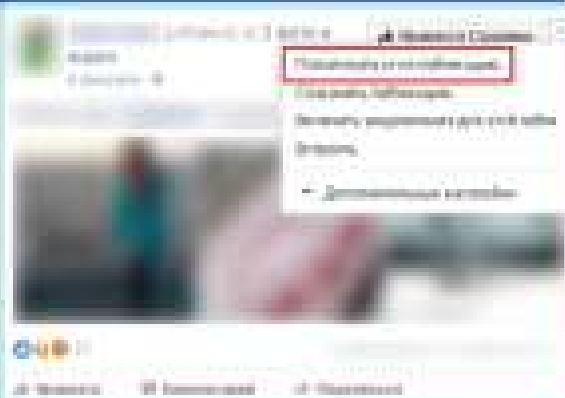




КАК ПОЖАЛОВАТЬСЯ НА ПРОТИВОПРАВНЫЙ МАТЕРИАЛ В СОЦИАЛЬНОЙ СЕТИ **facebook**

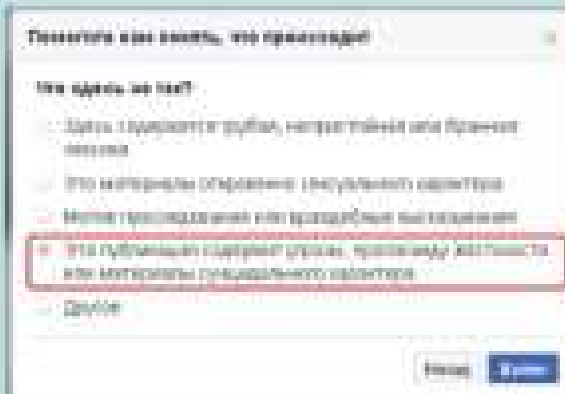
1

Наведите курсор мыши на значок перевернутой галочки, находящейся в верхнем углу справа над публикацией, и нажмите на него, затем на «Пожаловаться на публикацию»



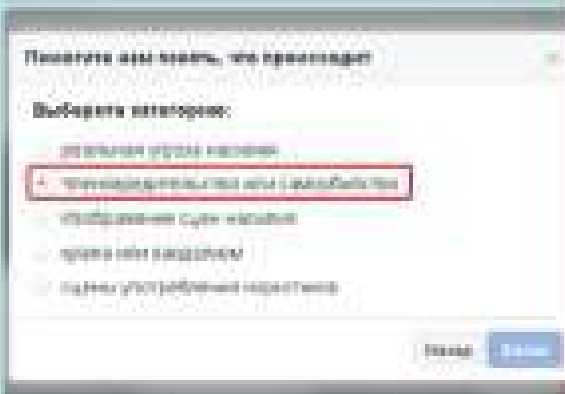
2

Выберете подложную категорию



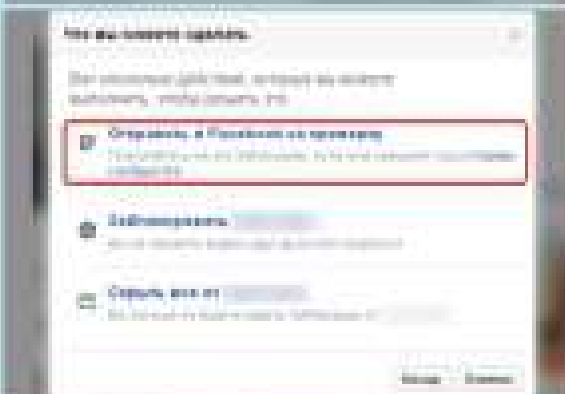
3

Выберите подложную категорию в следующем появившемся окне. Конкретизируйте свой выбор, указав уточняющую категорию



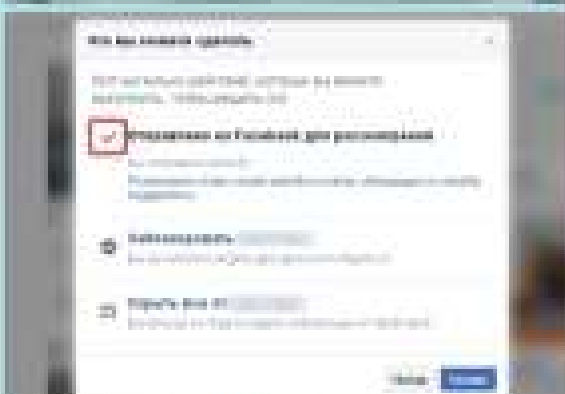
4

Нажмите на строчку «Отправить в Facebook на проверку», чтобы жалоба точно была рассмотрена администрацией соцсети



5

Как подтверждение о правильности действий появится оповещение (галочка), что жалоба принята к рассмотрению

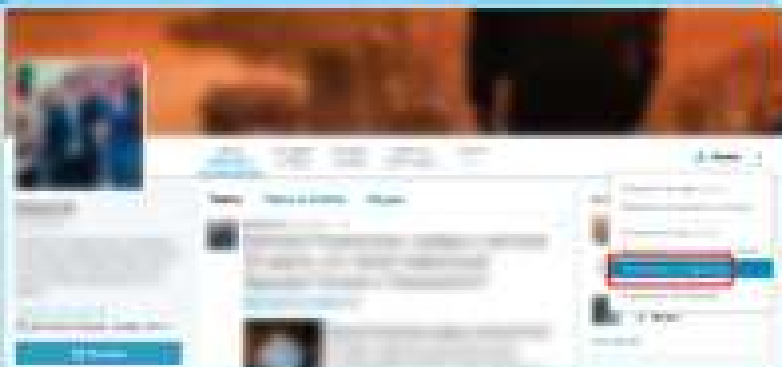




КАК ПОЖАЛОВАТЬСЯ НА ПРОТИВОПРАВНЫЙ МАТЕРИАЛ В СОЦИАЛЬНОЙ СЕТИ

1

Нажмите «Пожаловаться на пользователя» либо «Пожаловаться на твит», чтобы отправить жалобу на аккаунт либо отдельную публикацию (твит)



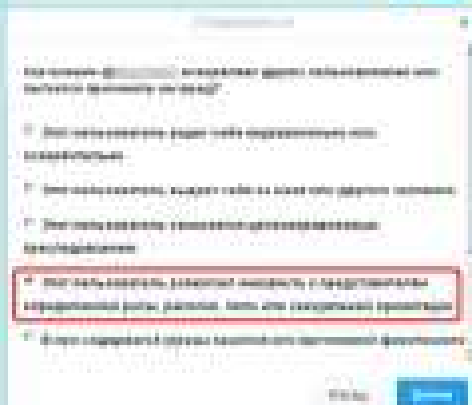
2

Выберите категорию «Этот пользователь оскорбляет других пользователей» или выберите причину из списка



3

Выберите категорию, относящуюся к тому или иному противоправному материалу



4

Укажите, кто может пострадать от данной публикации



5

Как подтверждение о правильности действий вы увидите данное окно, с предложением добавить пользователя в черный список





КАК ПОЖАЛОВАТЬСЯ НА ПРОТИВОПРАВНЫЙ МАТЕРИАЛ В СОЦИАЛЬНОЙ СЕТИ

ОДНОКЛАССНИКИ

1

Наведите курсор мыши на значок восклицательного знака в треугольнике под данной публикацией и нажмите на него



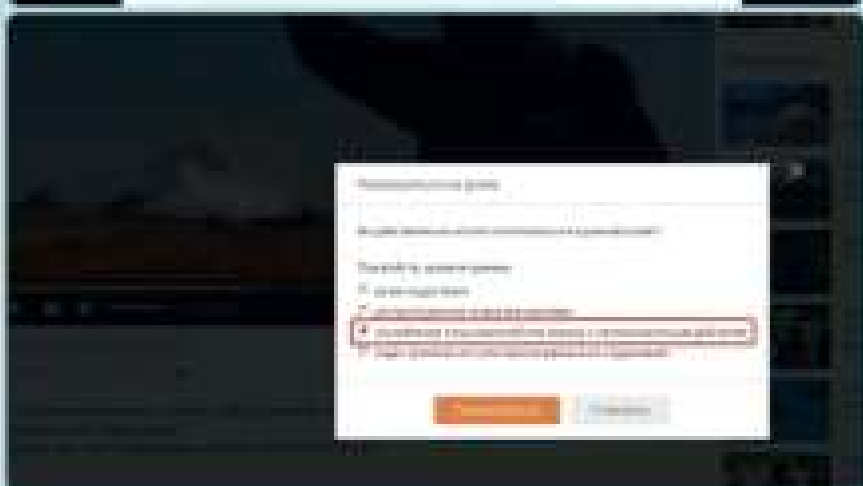
2

Если это фотография, функция «Пожаловаться» может находиться в верхнем углу справа над публикацией



3

Выберете в появившемся окне категорию «Оскорбление пользователей или призыв к противоправным действиям»



4

Как подтверждение о правильности действий появится оповещение, что жалоба принята к рассмотрению

